Analisi del contenzioso sulle iniziative Consip

Monitoraggio al 31 Marzo 2021

13 Aprile 2021

I numeri del contenzioso

Trend atti notificati 2012-2021

Trend atti per anno di notifica e grado di giudizio

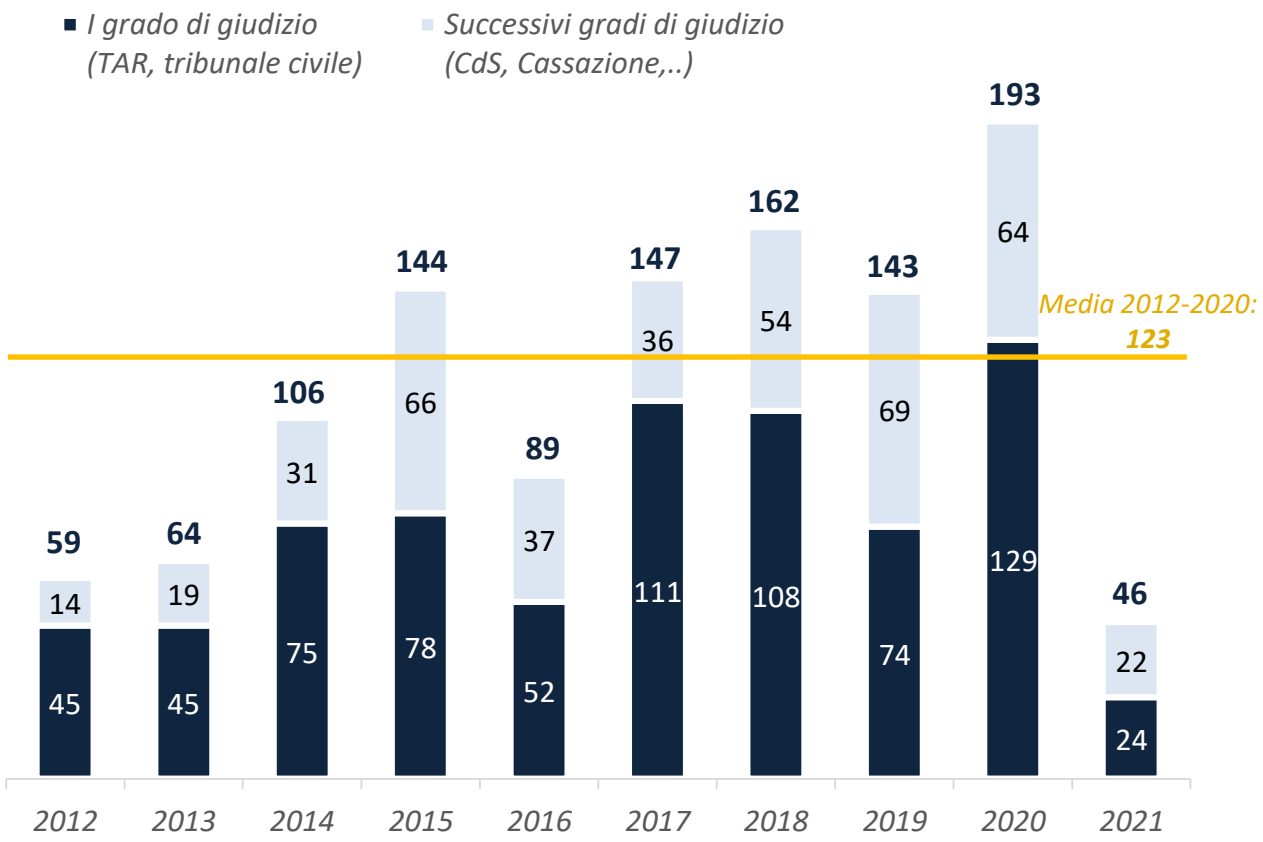

Breakdown atti per sotto-ambito merceologico

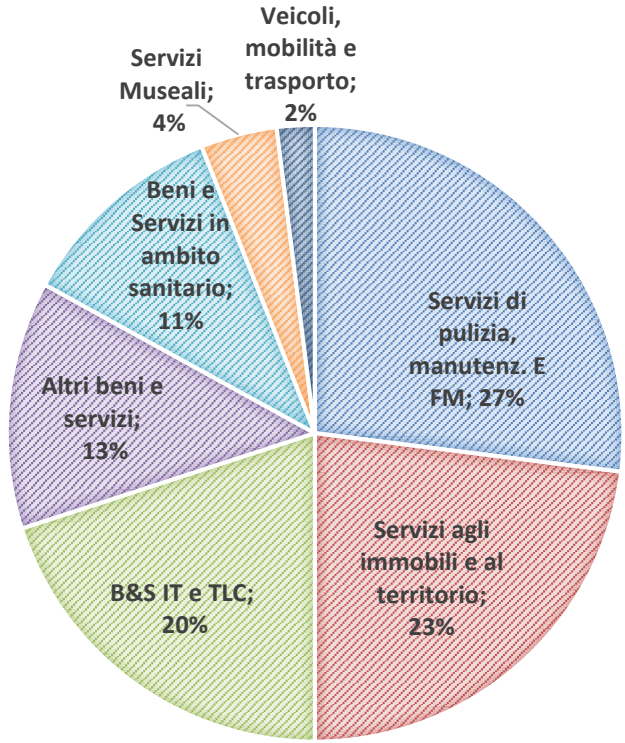

I numeri del contenzioso

Focus contenzioso per anno di pubblicazione della gara

Focus atti notificati su gare sopra-soglia (Tot. 913) per anno di pubblicazione e anno di notifica dell'atto

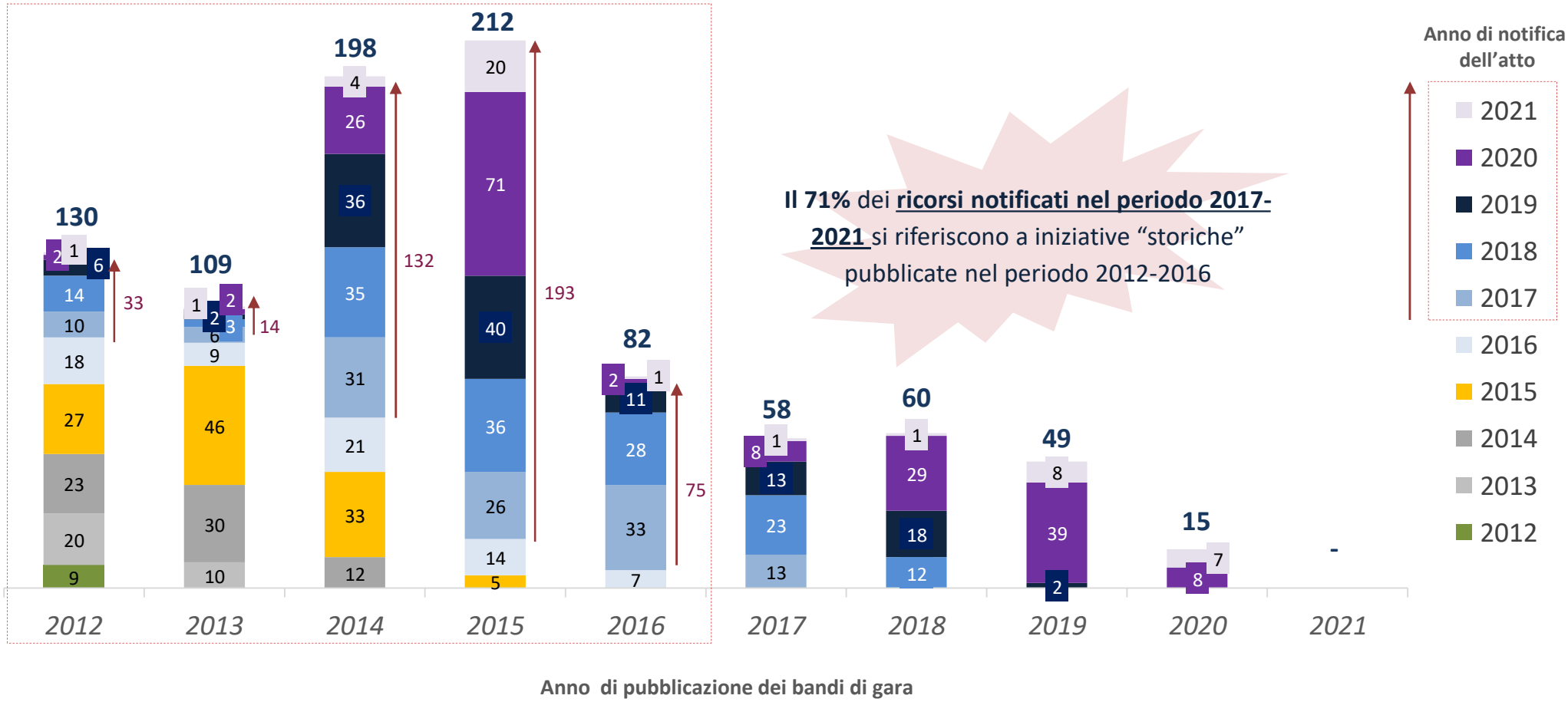

I numeri del contenzioso

Iniziative maggiormente impattate dal contenzioso

Ambito merceologico	Iniziativa	Anno pubbl.	Anno di notifica ricorso										Totale ricorsi	Grado giudizio		Principali ricorrenti
			2012	2013	2014	2015	2016	2017	2018	2019	2020	2021		I grado	Gradi success	
Pulizie e facility management	Facility Management 4	2014					4	3	19	21	13	2	62	31	31	Romeo Gestioni, Team Service, Manital, MA.CA, Cons. Leonardo
Pulizie e facility management	Servizi di pulizia per il SSN 1	2014				6	3	12	2	5	20	3	51	39	12	Manutencoop, CSI, Pulitori e Affini, Romero Gestioni
Servizi a immobili e territorio	Servizio Integrato Energia 3	2012	2		6	10	9	1	10	4	1		43	15	28	Siram, Romeo Gestioni, C.N.S., Diddi, Sinergie
Pulizie e facility management	Facility management 3	ANTE 2012	18	4	7	6	1		3	1	2		42	26	16	Manutencoop, Guerrato, C.N.S. MA.CA., Romeo Gestioni
Servizi a immobili e territorio	Multiservizio integrato energia 2	2014				2	3	7	11	9	8	1	41	22	19	Omnia Servitia; Romeo Gestioni; Sinergie.
Pulizie e facility management	Servizio di pulizia scuole	2012		7	7	8	4	9	3	1	1		40	22	18	Manital, C.I.C.L.A.T., Manutencoop, C.N.S. Consorzio Nazionale Serviz
Servizi a immobili e territorio	Sicurezza sui luoghi di lavoro 4	2015							12	15	7	5	39	22	17	GI One, COM Metodi.
Pulizie e facility management	Servizi di pulizia caserme	2015						9	4	6	11	3	33	22	11	Manutencoop FM, Rekeep, CM Service, C.N.S.
Servizi a immobili e territorio	Rifiuti UNICAM	2014				7	5	9	3	3	2		29	15	14	Tra.De.Co., Ambiente 2.0, E-Log, Teknoservice, Tekra
Pulizie e facility management	Facility Management Musei 1	2015						2	8	5	11	3	29	16	13	Romeo Gestioni, Engie Servizi; Blackstone FD, Consorzio Integra,
Tutti	Altre iniziative	-	**39**	**53**	**86**	**105**	**60**	**95**	**87**	**73**	**117**	**29**	**744**			
			59	**64**	**106**	**144**	**89**	**147**	**162**	**143**	**193**	**46**	**1.153**			

consip

I numeri del contenzioso

Principali ricorrenti

Ricorrenti	Anno di notifica ricorso										Totale ricorsi	Di cui mandataria di raggruppamento	Principali iniziative impattate
	2012	2013	2014	2015	2016	2017	2018	2019	2020	2021			
Romeo Gestioni	2	3	4	6	5	2	11	10	16	1	60	50	FM, Multiservizio integrato energia, Pulizia scuole, Servizio integrato energia, Servizio luce
Rekeep S.p.a. già Manutencoop FM S.p.a.	3	5	2	3	1	21	4	2	3	4	48	10	Facility management, Multiservizio integrato energia , Pulizia caserme, Pulizie per il SSN, Servizi igiene ambientale scuole
GI ONE							10	9	15	8	42	41	Salute e sicurezza sui luoghi di lavoro
C.N.S. Consorzio Nazionale Servizi	3		2	2	1	6	5		4	3	26	12	Facility management, Pulizia caserme, Pulizie per il SSN, Servizi di igiene ambientale scuole
Telecom Italia	3	3	4		2	6	1	1			20	4	Telefonia fissa e mobile, Connettività, Posta elettronica e PEC
MA.CA.	3	1	1	1		1	5	3	1	3	19	14	Facility management; Servizi di pulizia scuole
Manital		1	1	3	3	1	2		6	1	18	2	Facility management, Servizi igiene ambientale scuole
Blackstone FD Consorzio Stabile (già Consorzio Stabile Romeo FS 2010)							7	5	5		17	-	FM, Multiservizio integrato energia , Multiservizio tecnologico sanità, Pulizia scuole, Servizio integrato energia, Servizio luce
Omnia Servitia	2				1	5	4	3	2		17	14	Multiservizio integrato energia sanità, Servizio integrato energia
Fastweb	3	1	2	4	1	1	2		2		16	7	Telefonia fissa, Centrali telefoniche, Connettività, Reti locali
Exitone			3	3	2	2	4	1	1		16	6	Sicurezza sui luoghi di lavoro, Servizio integrato energia, Servizio Luce, Multiservizio integrato energia, SISTRI
Engie Servizi già Cofely Italia			2	1		2	7	2			14	11	FM, Servizio integrato energia, Facility Management Musei
Siram	3			2	6	1		1			13	3	Multiservizio integrato energia sanità, Servizio integrato energia
Volkswagen Group Italia							10	2	1		13	-	Acquisto autoveicoli, acquisto autoveicoli per la tutela del territorio
Maio Guglielmo	2	6	1	1	1						11	-	Rifiuti Abruzzo
Altri ricorrenti (n°377)	**35**	**44**	**84**	**118**	**66**	**99**	**90**	**104**	**137**	**26**	**803**		
	59	**64**	**106**	**144**	**89**	**147**	**162**	**143**	**193**	**46**	**1.153**		

consip

I numeri del contenzioso

Evoluzione temporale dei contenziosi ed esiti

Numero atti per anno di notifica e anno di definizione

Anno di notifica	Nr. Atti notificati	Anno di definizione										Totale giudizi definiti	Giudizi ancora pendenti
		2012	2013	2014	2015	2016	2017	2018	2019	2020	2021		
2012	59	21	17	5	2		4	1	1	2		53	6
2013	64		16	24	4	4	1	1	1			51	13
2014	106			40	45	3	3		3	4		98	8
2015	144				48	50	12	4	6	7	1	128	16
2016	89					25	44	5	1	2	1	78	11
2017	147						47	79	3	3	1	133	14
2018	162							56	81	13	3	153	9
2019	143								52	70	7	129	14
2020	193									64	60	124	69
2021	46										7	7	39
	1.153	**21**	**33**	**69**	**99**	**82**	**111**	**146**	**148**	**165**	**80**	**954**	**199**

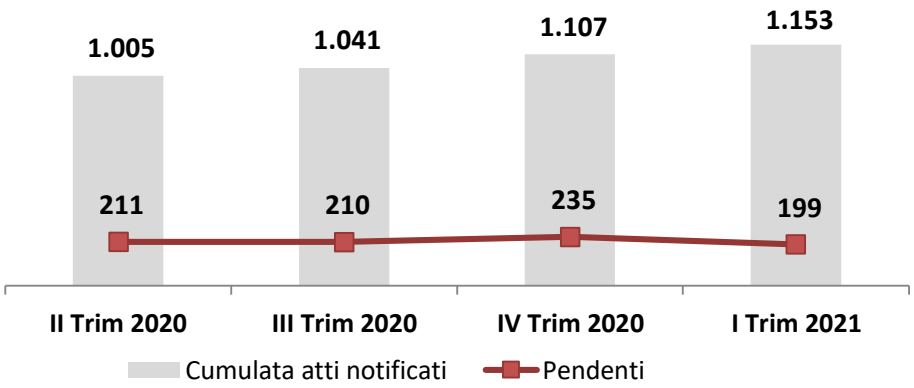

- **Circa il 79%** dei giudizi notificati **entro il 31/12/2020** risultano ad oggi **definiti**
- Sono tuttora pendenti giudizi avviati nel 2012-2014: in molti casi si tratta di **giudizi amministrativi «in attesa di perenzione»**

I numeri del contenzioso

Tempi medi di definizione di un giudizio

Tempi medi di definizione dei giudizi

Tempi di definizione *	N° giudizi definiti *(totali)*	%	*di cui I grado*		*di cui gradi successivi*	
			N°	*%*	*N°*	*%*
< 6 mesi	424	**44%**	275	46%	149	41%
6 -12 mesi	363	**38%**	218	37%	145	40%
12 - 24 mesi	94	**10%**	44	8%	50	14%
> 24 mesi	73	**8%**	55	9%	18	5%
Totale	954	**100%**	592	100%	362	100%

ESITI

79%

21%

Principali evidenze

- nell'**82% dei casi circa** per la definizione del 1° grado di giudizio occorrono **meno di 12 mesi;** non si apprezzano differenze rilevanti tra I grado e successivi (l'83% si risolvono nell'arco di 12 mesi)
- In casi particolarmente complessi, con ricorsi che attraversano tutti i gradi di giudizio (TAR, CDS, Cassazione), **la definizione di un giudizio può richiedere oltre 3 anni dalla notifica al TAR**
- **In oltre 3 casi su 4 il giudizio è favorevole a Consip**

** I tempi fanno riferimento al singolo grado di giudizio e sono calcolati dalla data di notifica (al TAR, CdS,..) fino alla data di definizione*